




Evje & Hornnes
SPAREBANK



Delårsrapport – 2. kvartal 2022

Vedtatt i styremøte 11. august 2022

Regnskapsprinsipper

Evje og Hornnes Sparebank benytter IFRS 9 som regnskapsstandard.

Delårsregnskapet er ikke revidert. Det henvises til note 1 nedenfor for øvrige detaljer om regnskapsprinsipper, viktige estimater og skjønsmessige vurderinger.

Forvaltningskapital

Pr. Q2 22 er forvaltningskapitalen på 2.322,4 mill. kroner. Dette er en økning på 125,0 mill. kroner, eller 5,7 % i forhold til samme tidspunkt i fjor.

Utlån

Brutto utlån er pr. Q2 22 på 1883,3 mill. kroner, som er en økning på 130,3 mill. kroner, eller 7,4 % i forhold til samme tidspunkt i fjor. Det har vært en økning på 70,4 mill. kroner eller 3,8 % i forhold til 01.01.22.

Utlånene fra egen bok fordeler seg på personmarked og bedriftsmarked med hhv 79 % og 21%.

Banken har ved utgangen av 2. kvartal formidlet utlån gjennom Eika Boligkreditt på 691,6 mill. kroner, en økning på 28,0 mill. siste 12 mnd. Økningen siden nyttår er på 7,9 mill. Overføringsgrad til EBK utgjør 31,7 % av samlede lån til personmarkedet.

Innskudd

Innskudd fra kunder er pr. Q2 22 på 1.690,1 mill. kroner, som er en økning på 96,1 mill. kroner, eller 6,0 % i forhold til samme tidspunkt i fjor. Innskuddene fra kunder dekker 89,7 % av brutto utlån (65,6 % inkl. Eika Boligkreditt). Til samme tid i fjor var tilsvarende forholdstall ca. 91 % (66 % inkl. Eika Boligkreditt). Det har vært en økning i innskudd på 74,7 mill. kroner eller 4,4 % siden 01.01.22.

Resultat av ordinær drift

Resultat av ordinær drift før skatt viser et overskudd på 10,2 mill. kroner, mot et overskudd på 10,7 mill. kroner til samme tid i fjor. Resultatet etter skatt viser et overskudd på 8,6 mill. kroner, og til samme tid i fjor 8,8 mill. kroner.

Over utvidet resultat kommer dette kvartalet 6,4 mill. kroner som tillegg og gjelder verdiendring på egenkapitalinstrumenter. Dette knyttes til Eika, og ble omtalt i bankens årsrapport.

Egenkapitalavkastningen etter skatt er pr Q2 annualisert til 10,4 % og inkluderer poster over utvidet resultat.

Uten verdiendringen på aksjer i Eika Gruppen AS utgjør annualisert egenkapitalavkastning ca 6 %.

Rentenetto

Netto rente- og kredittprovisjonsinntekter er på 19,8 mill. kroner, som er 3,7 mill. kroner høyere enn til samme tid i fjor. Rentenettoen utgjør 1,73 % av gjennomsnittlig forvaltningskapital, mot 1,49 % på samme tidspunkt i fjor.

Andre driftsinntekter

Andre driftsinntekter er på 8,7 mill. kroner, som er en reduksjon på 0,3 mill. kroner i forhold til samme tidspunkt i fjor.

Andre driftskostnader

Andre driftskostnader utgjorde 17,3 mill. kroner mot 15,3 mill. kroner i samme periode i fjor (hhv 1,51% og 1,42% av gjennomsnittlig forvaltningskapital). Lønn og sosiale kostnader herav hhv 7,6 mill. og 7,2 mill. kroner.

Tap og mislighold på utlån og garantier

Netto tap på utlån og garantier utgjør 1,1 mill. kroner hvorav 0,5 mill. kroner er individuelt vurdert og resterende er modell-beregnet. Til sammenligning ble det per andre kvartal 2021 tilbakeført tapsavsetning med 0,9 mill. kroner.

Bankens tapsnedskrivninger for kunder i både trinn 1, 2 og 3 er løpende basert på endrede scenarioer og forutsetninger i forhold til en normalsituasjon, herunder konkrete skjønsmessige vurderinger. Banken har konkret vurdert om utlånene til kundene har indikasjon på økt kredittrisiko eller om utlånene er blitt kredittforringet med utgangspunkt i at det vil være bransjer og kundesegmenter som må forventes å rammes ekstra hardt av pandemi og/eller krigen i Ukraina. Vurderingene er gjennomført på både individuelt nivå (større engasjementer og utsatte engasjementer) og gruppenivå, og styret vurderer avsetningene som rikelige. Det vil gjennom tredje kvartal bli gjort en fornyet vurdering mht. eventuelle reverseringer av skjønsmessige meravsetninger.

Banken har søkelys på engasjementer som går i mislighold, og som det fremgår av note 2 er netto mislighold på et gjennomsnittlig nivå.

Kapitaldekning

Bankens kapitaldekning har god margin til myndighetenes krav. Ren kjernekapitaldekning på konsolidert nivå utgjør 18,65 %. Det vises til detaljer i note 8.

Likviditet og kredittrisiko

Likviditeten er god, og banken har en innskuddsdekning på ca. 89,7 %. Styret har stor oppmerksomhet på myndighetenes likviditetskrav. Ved kvartalsskiftet var bankens LCR på 245 og NSFR på 140.

Generell informasjon og vesentlige hendelser for bankens og samfunnets utvikling

Bankens kunder har ikke blitt vesentlig rammet av covid 19 pandemien. Høye strømpriser, renteøkninger, krigen i Ukraina og generell prisstigning gir endrede rammebetingelser for både kunder og banken, som det er viktig å følge med på og håndtere.

Veksten i utlånsporteføljen er i tråd med styrets forventning. Rentenettoen er igjen stigende, etter

Norges Bank startet heving av styringsrenten, som nå utgjør 1,25%. Bankens medarbeidere har fokus på god kundebehandling og oppfølging av kundene.

Styret vurderer at det fremlagte delårsregnskap med kommentarer speiler drift og stilling for første halvår. Styret har tro på en samlet god drift for 2022.

Hendelser etter balansedagen

Styret er ikke kjent med hendelser etter utløpet av perioden som medfører justeringer av, eller tilleggsopplysninger til regnskapet eller i noter til regnskapet.

Regnskapet er utarbeidet i samsvar med gjeldende regnskapsstandarder og opplysningene vurderes å gi et rettviseende bilde av bankens finansielle stilling og resultat.

Evje den 11.08.2022

Kjell Fauske (sign)
Styreleder

Grethe Ueland Hunshamar (sign)
Nestleder

Siv Therese Kile Lie (sign)
Styremedlem

Dag Yngve Aasen (sign)
Styremedlem

Else Norunn Greibesland (sign)
Styremedlem (ansattes repr.)

Knut Kjetil Møen (sign)
Adm. banksjef

RESULTAT OG BALANSE

Resultat	Note	2. kvartal isolert 2022	2021	2. kvartal 30.6.22	2. kvartal 30.6.21	Året 31.12.21
<i>Ordinært resultat - Tall i tusen kroner</i>						
Renteinntekter fra eiendeler vurdert til amortisert kost		14.913	11.986	28.721	23.630	48.871
Renteinntekter fra øvrige eiendeler		1.108	454	1.874	926	1.918
Rentekostnader og lignende kostnader		5.660	4.251	10.808	8.505	17.155
Netto rente- og kredittprovisjonsinntekter		10.361	8.188	19.787	16.051	33.634
Provisjonsinntekter og inntekter fra banktjenester		3.089	3.357	6.565	6.718	14.946
Provisjonskostnader og kostnader ved banktjenester		367	507	918	969	1.952
Utbytte og andre inntekter av egenkapitalinstrumenter		4.020	3.012	4.125	3.097	3.773
Netto verdiendring og gevinst/tap på valuta og finansielle instrumenter	Note 6	-705	-59	-1.037	244	-116
Andre driftsinntekter		0	0	0	0	0
Netto andre driftsinntekter		6.037	5.803	8.735	9.091	16.651
Lønn og andre personalkostnader		3.424	3.552	7.561	7.200	15.139
Andre driftskostnader		4.991	3.662	9.341	7.653	15.081
Avskrivninger og nedskrivninger på varige og immaterielle eiendeler		141	210	351	420	811
Sum driftskostnader		8.555	7.424	17.252	15.273	31.030
Resultat før tap		7.843	6.567	11.270	9.869	19.256
Kreditttap på utlån, garantier og rentebærende verdipapirer	Note 4	-452	508	1.065	-866	804
Resultat før skatt		8.295	6.059	10.205	10.735	18.451
Skattekostnad		1.084	763	1.560	1.933	3.801
Resultat av ordinær drift etter skatt		7.211	5.296	8.645	8.802	14.650
<i>Andre inntekter og kostnader - Tall i tusen kroner</i>						
Estimatendringer knyttet til ytelsesbaserte pensjonsordninger		0	0	0	0	0
Verdiendring egenkapitalinstrument	Note 6	-3.400	-3.336	6.374	-2.840	1.594
Skatt		0	0			
Sum poster som ikke vil bli klassifisert over resultatet		-3.400	-3.336	6.374	-2.840	1.594
Totalresultat		3.811	1.960	15.019	5.962	16.244
Resultat per egenkapitalbevis		3	3	9	10	12
Balanse - Eiendeler						
<i>Tall i tusen kroner</i>						
Kontanter og kontantekvivalenter	Note			30.6.22	30.6.21	31.12.21
Utlån til og fordringer på kredittinstitusjoner og fordringer på sentralbanker				66.301	1.983	76.324
Utlån til og fordringer på kunder til virkelig verdi				35.287	132.232	43.306
Utlån til og fordringer på kunder til amortisert kost	Note 2,3,4			0	0	0
Rentebærende verdipapirer	Note 6			1.870.139	1.741.767	1.800.520
Finansielle derivater				228.396	205.586	216.465
Aksjer, andeler og andre egenkapitalinstrumenter	Note 6			0	0	0
Eierinteresser i tilknyttede selskaper og felleskontrollerte foretak				109.255	102.716	112.509
Eierinteresser i konsernselskaper				0	0	0
Immaterielle eiendeler				0	0	0
Varige driftsmidler				10.281	10.418	10.132
Andre eiendeler				2.749	2.714	3.715
Anleggsmidler og avhendingsgrupper holdt for salg				0	0	0
Sum eiendeler				2.322.409	2.197.416	2.262.970
Balanse - Gjeld og egenkapital						
<i>Tall i tusen kroner</i>						
Innlån fra kredittinstitusjoner				30.6.22	30.6.21	31.12.21
Innskudd fra kunder				50.145	95.134	75.202
Gjeld stiftet ved utstedelse av verdipapirer	Note 7			1.690.123	1.594.015	1.615.468
Finansielle derivater				250.652	200.154	250.371
Annen gjeld				0	0	0
Pensjonsforpliktelser				11.018	11.777	12.670
Forpliktelser ved skatt				0	0	0
Andre avsetninger				1.798	2.173	4.385
Ansvarlig lånekapital	Note 7			360	164	583
Fondsobligasjonskapital				20.035	20.022	20.031
Sum gjeld				2.024.131	1.923.439	1.978.710
Innskutt egenkapital				0	0	0
Opptjent egenkapital				289.633	265.175	269.609
Fondsobligasjonskapital				0	0	0
Periodens resultat etter skatt				8.645	8.802	14.650
Sum egenkapital				298.278	273.977	284.259
Sum gjeld og egenkapital				2.322.409	2.197.416	2.262.970
Avstemming				0	0	0

EGENKAPITALOPPSTILLING

Tall i tusen kroner	Opptjent egenkapital				Sum egenkapital
	Sparebankens fond	Gave-fond	Fond for vurderingsforskjeller	Fond for urealiserte gevinster	
Egenkapital 31.12.2021	261.590	5.000		17.669	284.259
Resultat etter skatt	8.645				8.645
Verdiendring egenkapitalinstrument til virkelig verdi over andre inntekter og kostnader				6.374	6.374
Totalresultat 30.06.2022	8.645	0	0	6.374	15.019
Utbetaling av gaver		-1.000			-1.000
Egenkapital 30.06.2022	270.235	4.000	0	24.043	298.278
Egenkapital 31.12.2020	247.940	4.000		16.075	268.015
Overgang til IFRS					
Egenkapital 31.12.2020	247.940	4.000	0	16.075	268.015
Resultat etter skatt	8.802				8.802
Verdiendring egenkapitalinstrument til virkelig verdi over andre inntekter og kostnader				-2.840	-2.840
Totalresultat 30.06.2021	8.802	0	0	-2.840	5.962
Egenkapital 30.06.2021	256.742	4.000	0	13.235	273.977

NØKKELTALL

	2. kvartal	2. kvartal	Året
Nøkkeltall er annualisert der annet ikke er spesifisert	2022	2021	2021
Resultat			
Kostnader i % av totale inntekter (eskl. VP)	67,83 %	70,06 %	66,55 %
Andre inntekter i % av totale inntekter (eskl. VP)	22,20 %	26,37 %	27,87 %
Innskuddsmargin hittil i år	0,45 %	-0,36 %	-0,22 %
Utlånsmargin hittil i år	1,86 %	2,43 %	2,31 %
Netto rentemargin hittil i år	1,73 %	1,49 %	1,52 %
Egenkapitalavkastning ¹	10,40 %	4,44 %	5,88 %
¹ Basert på totalresultat, egenkapitalen er justert for hybridkapital			
Balanse			
Andel av utlån til BM av totale utlån på balansen	20,78 %	20,73 %	20,45 %
Andel lån overført til EBK - kun PM	31,67 %	32,32 %	32,16 %
Innskuddsdekning	89,74 %	90,93 %	89,11 %
Innskuddsvekst (12mnd)	6,03 %	4,54 %	7,33 %
Utlånsvekst (12 mnd)	7,43 %	2,06 %	8,64 %
Utlånsvekst inkl. EBK (12 mnd)	6,55 %	4,92 %	8,30 %
Gjennomsnittlig forvaltningskapital (GFK)	2.303.310	2.168.728	2.206.810
Gjennomsnittlig forvaltningskapital (GFK) inkl. EBK	3.003.060	2.815.646	2.864.842
Nedskrivninger på utlån og mislighold			
Resultatførte tap i % av gjennomsnittlig brutto utlån	0,12 %	-0,10 %	0,05 %
Tapsavsetninger i % av brutto utlån	0,70 %	0,64 %	0,68 %
Nøkkeltall er annualisert der annet ikke er spesifisert			
Soliditet¹			
Ren kjernekapitaldekning	18,65 %	18,68 %	19,44 %
Kjernekapitaldekning	18,98 %	19,00 %	19,76 %
Kapitaldekning	20,73 %	20,81 %	21,57 %
Uvektet kjernekapitalandel	8,68 %	8,73 %	9,01 %
¹ Inklusiv konsolidering av samarbeidsgrupper			
Likviditet			
LCR	245	238	356
NSFR	140	142	146

NOTE 1 – REGNSKAPSPRINSIPPER OG VIKTIGE ESTIMATER OG SKJØNNSMESSIGE VURDERINGER

Regnskapsprinsipper

Delårsregnskapet omfatter perioden 01.01. - 30.06.2022. Alle tall er angitt i hele tusen kroner om ikke annet er spesifikt angitt. Funksjonell samt presentasjonsvaluta er norske kroner.

Delårsregnskapet er utarbeidet i samsvar med Forskrift om årsregnskap for banker, kredittforetak og finansieringsforetak kapittel 8, herunder IAS 34 Delårsrapportering. Det er i forskriften gitt unntak for kravet om å utarbeide kontantstrømoppstilling, og banken har anvendt dette unntaket. Delårsregnskapet er ellers utarbeidet i henhold til gjeldende IFRS standarder og IFRIC fortolkninger. Kvartalsregnskapet omfatter ikke all informasjon som kreves i et fullstendig årsregnskap og bør leses i sammenheng med årsregnskapet for 2021.

Viktige regnskapsestimater og skjønsmessige vurderinger

Utarbeidelse av regnskap i overensstemmelse med generelt aksepterte regnskapsprinsipper krever at ledelsen i en del tilfeller tar forutsetninger og må anvende estimater og skjønsmessige vurderinger. Estimater og skjønsmessige vurderinger evalueres løpende, og er basert på historiske erfaringer og forutsetninger om fremtidige hendelser som anses sannsynlige på balansetidspunktet. Det er knyttet usikkerhet til de forutsetninger og forventninger som ligger til grunn for anvendte estimater og skjønsmessige vurderinger. I siste årsregnskapet er det redegjort nærmere for kritiske estimater og vurderinger som gjelder bruk av regnskapsprinsipper.

Bankens regnskapsføring av forventet kredittap

Ved vurdering av forventet kredittap skal bankene ta høyde for de aktuelle forholdene på rapporteringstidspunktet og forventningene til den økonomiske utviklingen. Nedskrivning beregnes på grunnlag av utviklingen i kundenes risikoklassifisering samt tapserfaring for de respektive kundegrupper (PD og LGD). Utover dette tillegges konjunktur- og markedsutvikling (makroforhold) som enda ikke har fått effekt på den nevnte risikoklassifisering ved vurdering av nedskrivningsbehov på kundegrupper totalt. Den statistiske modellen for beregning av «Expected credit losses» (ECL) på engasjementene bygger på flere kritiske forutsetninger, herunder misligholds sannsynlighet, tap ved mislighold, forventet levetid på engasjementene og makroutvikling.

Som følge av oppblomstring av covid-19-pandemien ved årsskifte samt krig i Ukraina vurderes det fortsatt være usikkerhet om de økonomiske forholdene og utsiktene.

Bankens tapsnedskrivninger for kunder i både trinn 1, 2 og 3 er løpende basert på endrede scenarioer og forutsetninger i forhold til en normalsituasjon, herunder konkrete skjønsvurderinger. Banken har konkret vurdert om utlånene til kundene har indikasjon på økt kredittrisiko eller om utlånene er blitt kredittforringet med utgangspunkt i at det vil være bransjer og kundesegmenter som må forventes å rammes ekstra hardt av pandemi og/eller krigen i Ukraina. Vurderingene er gjennomført på både individuelt nivå (større engasjementer og utsatte engasjementer) og gruppenivå, og styret vurderer avsetningene som rikelige. Det vil gjennom tredje kvartal bli gjort en fornyet vurdering mht. eventuelle reverseringer av skjønsmessige meravsetninger.

Banken yter pantelån hvor verdien av sikkerhetsobjektene i form av fast eiendom er et vesentlig kritisk estimat ved beregning av forventede kredittap. Utviklingen i verdien på pantobjektene på kort og lang sikt er forbundet med usikkerhet. Banken har ved beregninger av forventet kredittap vurdert engasjementer som er mest utsatt for verdifall grunnet blant annet pantobjektets beskaffenhet og beliggenhet. Banken har særlig hatt søkelys på vurdering av engasjementer i den del av utlånsmassen som har høyeste gjeldsgrad og/eller er mest utsatt for bortfall av betjeningsevne.

I de tilfeller engasjementet er vurdert for å ha forhøyet kredittrisiko, eller ev. er merket «forbearance», er engasjementet migrert til steg 2. I tilfeller hvor det er avdekket objektive tegn på verdifall er engasjementet migrert til steg 3. Det er et fåtall av bankens bedriftskunder som har mottatt vesentlige midler fra støtteordninger, og ingen har fått lån over garantiordningen.

Virkelig verdi for finansielle instrumenter

Virkelig verdi på finansielle instrumenter som ikke handles i et aktivt marked, fastsettes ved å bruke ulike verdsettelsesteknikker. I disse vurderingene søker banken i størst mulig grad å basere seg på markedsforholdene på balansedagen. Dersom det ikke er observerbare markedsdata gjøres antagelser om hvordan markedet vil prise instrumentet, for eksempel basert på prising av tilsvarende instrumenter.

I verdsettelsene kreves det utstrakt bruk av skjønn, blant annet ved vurdering av kredittrisiko, likviditetsrisiko og volatilitet. En endring i en eller flere av disse faktorene kan påvirke fastsatt verdi for instrumentet. Det er større usikkerhet enn ellers i verdsettingen av egenkapitalinstrumenter i nivå 3.

Andre usikkerhetsfaktorer

Styrringsrenten i Norges Bank ligger nå på 1,25% og det legges til grunn en vesentlig heving av styrringsrenten fremover. Dette, sammen med andre økte kostnader, kan medføre forhøyet kredittrisiko i deler av kundemassen.

Hendelser etter balansedagen

Det har ikke inntruffet hendelser etter utløpet av perioden som medfører justeringer av, eller tilleggsopplysninger i regnskapet eller noter til regnskapet.

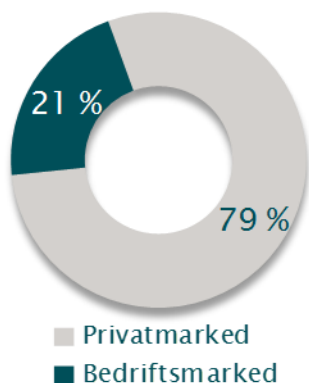
NOTE 2 – KREDITTFORRINGEDE ENGASJEMENTER

Mislighold over 90 dager	2. kvartal	2. kvartal	Året
	2022	2021	2021
Brutto misligholdte engasjement - personmarkedet	7.442	555	1.377
Brutto misligholdte engasjement - bedriftsmarkedet	1.147	262	640
Nedskrivninger i steg 3	-1.895	-620	-616
Netto misligholdte engasjementer	6.694	197	1.402
Andre kredittforringede	2. kvartal	2. kvartal	Året
	2022	2021	2021
Brutto andre kredittforringede engasjement - personmarkedet	15.032	15.625	15.137
Brutto andre kredittforringede engasjement - bedriftsmarkedet	6.612	13.172	9.010
Nedskrivninger i steg 3	-3.375	-4.763	-4.365
Netto andre kredittforringede engasjement	18.269	24.034	19.782

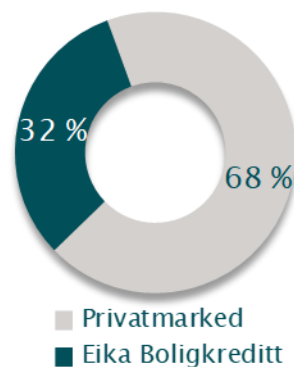
NOTE 3 - FORDELING UTLÅN KUNDER

Utlån til kunder fordelt på sektorer og næringer	2. kvartal	2. kvartal	Året
	2022	2021	2021
Landbruk	8.292	21.291	20.531
Industri	12.925	11.871	10.263
Bygg, anlegg	86.988	66.461	77.298
Varehandel	57.456	64.225	54.625
Transport	10.146	12.471	11.092
Eiendomsdrift etc	198.783	160.983	183.249
Annen næring	16.363	26.022	13.702
Sum næring	390.953	363.323	370.759
Personkunder	1.492.378	1.389.686	1.442.142
Brutto utlån	1.883.331	1.753.009	1.812.902
Individuelle nedskrivninger	0	0	0
Gruppenedskrivninger	0	0	0
Steg 1 nedskrivninger	-2.319	-1.947	-1.955
Steg 2 nedskrivninger	-5.635	-3.923	-5.447
Steg 3 nedskrivninger	-5.238	-5.371	-4.980
Netto utlån til kunder	1.870.139	1.741.768	1.800.520
Utlån formidlet via Eika Boligkreditt (EBK)	691.577	663.579	683.703
Totale utlån inkl. porteføljen i EBK	2.561.716	2.405.347	2.484.224

Utlånsfordeling



EBK andel kun PM



NOTE 4 – NEDSKRIVINGER, TAP, FINANSIELL RISIKO

Etter IFRS 9 er bankens utlån til kunder, ubenyttede kreditter og garantier gruppert i tre steg basert på misligholds sannsynlighet (PD) på innregnings-tidpunktet sammenlignet med misligholds sannsynlighet på balansedagen. Fordeling mellom steg foretas for det enkelte lån eller engasjement.

Tabellene under spesifiserer endringene i periodens nedskrivninger og brutto balanseførte utlån, garantier og ubenyttede trekkrettigheter for hvert steg, og inkluderer følgende element:

- Overføring mellom steg som skyldes endring i kredittrisiko, fra 12 måneders forventet kredittap i steg 1 til kredittap over forventet levetid i steg 2 og steg 3.
- Økning i nedskrivninger ved utstedelse av nye utlån, ubenyttede kreditter og garantier.
- Reduksjon i nedskrivninger ved fraregning av utlån, ubenyttede kreditter og garantier.
- Økning eller reduksjon i nedskrivninger som skyldes endringer i inputvariabler, beregningsforutsetninger, makroøkonomiske forutsetninger og effekten av diskontering.

30.06.2022	Steg 1	Steg 2	Steg 3	
Nedskrivninger på utlån til kunder - personmarkedet	12 mnd. tap	Livstid tap	Livstid tap	Totalt
Nedskrivninger pr. 01.01.2022	879	1.168	2.354	4.400
Overføringer mellom steg:				
Overføringer til steg 1	25	-250	0	-225
Overføringer til steg 2	-18	250	0	232
Overføringer til steg 3	0	-94	1.212	1.118
Endringer som følge av nye eller økte utlån	9	15	14	37
Utlån som er fraregnet i perioden	-32	-72	-51	-155
Konstaterte tap				0
Endret eksponering eller endringer i modell eller risikoparametre	-9	58	35	84
Andre justeringer	123	7	0	130
Nedskrivninger personmarkedet pr. 30.06.2022	976	1.081	3.564	5.621
30.06.2022	Steg 1	Steg 2	Steg 3	
Brutto utlån til kunder - personmarkedet	12 mnd. tap	Livstid tap	Livstid tap	Totalt
Brutto utlån pr. 01.01.2022	1.274.221	151.413	16.508	1.442.143
Overføringer mellom steg:				0
Overføringer til steg 1	39.525	-39.525	0	0
Overføringer til steg 2	-47.675	47.675	0	0
Overføringer til steg 3	-35	-6.029	6.064	0
Nye utlån utbetalt	184.603	907	3	185.512
Utlån som er fraregnet i perioden	-125.266	-10.240	-102	-135.609
Konstaterte tap				0
Brutto utlån til personmarkedet pr. 30.06.2022	1.325.373	144.200	22.474	1.492.046
30.06.2022	Steg 1	Steg 2	Steg 3	
Nedskrivninger på utlån til kunder - bedriftsmarkedet	12 mnd. tap	Livstid tap	Livstid tap	Totalt
Nedskrivninger pr. 01.01.2022	1.076	4.279	2.627	7.981
Overføringer mellom steg:				
Overføringer til steg 1	57	-241	0	-184
Overføringer til steg 2	-63	493	0	429
Overføringer til steg 3	0	0	0	0
Endringer som følge av nye eller økte utlån	325	70	1	396
Utlån som er fraregnet i perioden	-32	-128	-1.208	-1.369
Konstaterte tap				0
Endret eksponering eller endringer i modell eller risikoparametre	17	82	1	101
Andre justeringer	-38	0	254	216
Nedskrivninger bedriftsmarkedet pr. 30.06.2022	1.343	4.554	1.674	7.571
30.06.2022	Steg 1	Steg 2	Steg 3	
Brutto utlån til kunder - bedriftsmarkedet	12 mnd. tap	Livstid tap	Livstid tap	Totalt
Brutto utlån pr. 01.01.2022	297.764	65.446	7.549	370.758
Overføringer mellom steg:				
Overføringer til steg 1	18.609	-18.609	0	0
Overføringer til steg 2	-26.444	26.444	0	0
Overføringer til steg 3	0	0	0	0
Nye utlån utbetalt	42.926	17	1	42.944
Utlån som er fraregnet i perioden	-21.422	-1.205	210	-22.417
Konstaterte tap				0
Brutto utlån til bedriftsmarkedet pr. 30.06.2022	311.433	72.093	7.759	391.285

30.06.2022	Steg 1	Steg 2	Steg 3	
Nedskrivninger på ubenyttede kreditter og garantier	12 mnd. tap	Livstid tap	Livstid tap	Totalt
Nedskrivninger pr. 01.01.2022	50	232	285	567
Overføringer:				
Overføringer til steg 1	2	-11	0	-9
Overføringer til steg 2	-5	37	0	32
Overføringer til steg 3	0	0	0	0
Endringer som følge av nye eller økte ubenyttede kreditter og garantier	10	20	1	30
Nedskrivninger på ubenyttede kreditter og garantier som er fraregnet i perioden	-15	-100	0	-115
Endret eksponering eller endringer i modell eller risikoparametre	2	-11	0	-9
Andre justeringer	61	43	-254	-150
Nedskrivninger pr. 30.06.2022	105	209	32	346

30.06.2022	Steg 1	Steg 2	Steg 3	
Ubenyttede kreditter og garantier	12 mnd. tap	Livstid tap	Livstid tap	Totalt
Brutto balanseførte engasjement pr. 01.01.2022	121.078	28.263	2.104	151.446
Overføringer:				0
Overføringer til steg 1	1.735	-1.735	0	0
Overføringer til steg 2	-2.250	2.250	0	0
Overføringer til steg 3	0	0	0	0
Nye/endrede ubenyttede kreditter og garantier	27.866	2.494	0	30.361
Engasjement som er fraregnet i perioden	-8.345	-5.791	-714	-14.850
Brutto balanseførte engasjement pr. 30.06.2022	140.084	25.483	1.390	166.956

Nedskrivninger i steg 3 på utlån og garantier	30.06.2022	30.06.2021
Nedskrivninger ved begynnelsen av perioden	5.266	4.797
Økte nedskrivninger i perioden	258	
Nye nedskrivninger i perioden	1.200	651
Tilbakeføring av nedskrivninger fra tidligere perioder	-1.454	-77
Konstaterte tap på lån som tidligere er nedskrevet		
Nedskrivninger steg 3 ved slutten av perioden	5.270	5.371

Resultatførte tap på utlån, kreditter og garantier	30.06.2022	30.06.2021	31.12.2021
Endring i perioden i steg 3 på utlån	-258	574	444
Endring i perioden i steg 3 på garantier	254	12	286
Endring i perioden i forventet tap steg 1 og 2	546	-1.185	214
Konstaterte tap i perioden, der det tidligere er foretatt nedskrivninger i steg 3	702	0	263
Konstaterte tap i perioden, der det ikke er foretatt nedskrivninger i steg 3		0	
Periodens inngang på tidligere perioders nedskrivninger	-180	-267	-403
Tapkostnader i perioden	1.064	-866	804

NOTE 5 - SEGMENTINFORMASJON

Resultatoversikt fordelt på segmentene privatmarked (PM) og bedriftsmarked (BM) er et krav kun for noterte banker. Banken er ikke notert og oversikten er utelatt.

NOTE 6 – VERDIPAPIRER

30.06.2022				Sum
Verdsettingshierarki for verdipapirer, til virkelig verdi	NIVÅ 1	NIVÅ 2	NIVÅ 3	Totalt
Obligasjoner til virkelig verdi over resultatet		228.396		228.396
Aksjer og andeler til virkelig verdi over resultatet		31.072		31.072
Aksjer til virkelig verdi over andre inntekter og kostnader			78.183	78.183
Sum	-	259.468	78.183	337.651

	Virkelig verdi over andre kostnader og inntekter	Virkelig verdi over resultatet
Avstemming av nivå 3		
Inngående balanse 01.01	68.529	
Realisert gevinst/tap	-	
Urealisert gevinst/tap ført mot resultatet	-	
Urealisert gevinst/tap ført over andre inntekter og kostnader	6.374	
Investering	3.280	
Salg	-	
Utgående balanse	78.183	-

30.06.2021				Sum
Verdsettshierarki for verdipapirer, til virkelig verdi.	NIVÅ 1	NIVÅ 2	NIVÅ 3	Totalt
Obligasjoner til virkelig verdi over resultatet		205.586		205.586
Aksjer og andeler til virkelig verdi over resultatet		38.858		38.858
Aksjer til virkelig verdi over andre inntekter og kostnader			63.858	63.858
Sum	-	244.444	63.858	308.302

	Virkelig verdi over andre kostnader og inntekter	Virkelig verdi over resultatet
Avstemming av nivå 3		
Inngående balanse 01.01	59.377	
Realisert gevinst/tap	-	
Urealisert gevinst/tap ført mot resultatet	-	
Urealisert gevinst/tap ført over andre inntekter og kostnader	(2.840)	
Investering	7.321	
Salg	-	
Utgående balanse	63.858	-

Virkelig verdimålinger og -opplysninger klassifisert etter nivå

Verdsettelsesnivå angir nivået på verdsettelsesmetoden som er brukt for å fastsette virkelig verdi.

I Nivå 1 er verdien fastsatt ut fra kvoterte priser i aktive markeder.

I nivå 2 er verdien utledet fra kvoterte priser, eller beregnede markedsverdier.

Nivå 3 er verdier som ikke er basert på observerbare markedsdata. Verdsettelsen av Eika Boligkreditt AS er basert på en vurdering av egenkapitalen i selskapet. Verdsettelsen av Eika Gruppen AS tar utgangspunkt i en verdivurdering av de enkelte selskapene som inngår i gruppen, og en samlet verdi for konsernet totalt, basert på relevante verdsettelsesmetoder. Denne verdivurderingen blir vurdert opp imot sist kjente emisjons- og/eller omsetningskurs (kr 217,50 i andre kvartal), hensyntatt bankens egne vurderinger av hendelser frem til balansedagen. Til sammen utgjør disse aksjene 68,9 mill. kroner av totalt 78,2 mill. kroner i nivå 3.

NOTE 7 – VERDIPAPIRGJELD

Lånetype/ISIN	Låneopptak	Siste forfall	Pålydende	Bokført verdi			Rentevilkår
				30.06.2022	30.06.2021	31.12.2021	
Sertifikat- og obligasjonslån							
NO0010798416	21.06.2017	21.06.2022	29.500		50.018	50.029	3m Nibor + 106 bp
NO0010815293	01.02.2018	01.02.2023	50.000	50.188	50.107	50.146	3m Nibor + 100 bp
NO0010875057	12.02.2020	12.02.2025	50.000	50.144	50.072	50.108	3m Nibor + 77 bp
NO0010877327	18.03.2020	18.09.2023	50.000	50.058	50.036	50.044	3m Nibor + 180 bp
NO0011121907	11.10.2021	11.10.2024	50.000	50.142	0	50.120	3m Nibor + 42 bp
NO0011203515	14.01.2022	14.08.2025	50.000	50.119	0	0	3m Nibor + 57 bp
Over/underkurs				1	-78	-76	
Sum gjeld ved utstedelse av verdipapirer				250.652	200.154	250.371	

Lånetype/ISIN	Låneopptak	Siste forfall	Pålydende	30.06.2022	30.06.2021	31.12.2021	vilkår
Ansvarelig lånekapital							
N00010818388	13.03.2018	13.03.2028	20.000	20.035	20.022	20.031	3m Nibor + 215 bp
Sum ansvarlig lånekapital				20.035	20.022	20.031	

	Balanse 31.12.2021	Emitert	Forfalt/ innløst	Øvrige endringer	Balanse 30.06.2022
Endringer i verdipapirgjeld i perioden					
Obligasjonsgjeld	250.371	50.000	-50.000	281	250.652
Sum gjeld stiftet ved utstedelse av verdipapirer	250.371	50.000	-50.000	281	250.652
Ansvarlige lån	20.031	0	0	4	20.035
Fondsobligasjoner					0
Sum ansvarlig lån og fondsobligasjoner	20.031	0	0	4	20.035

NOTE 8 – KAPITALDEKNING

Kapitaldekning	2. kvartal 30.06.2022	2. kvartal 30.06.2021	Året 31.12.2021
Egenkapitalbevis	0	0	0
Overkursfond	0	0	0
Sparebankens fond	261.590	247.940	261.590
Annen egenkapital	17.669	16.075	17.669
Gavefond	4.000	4.000	5.000
Utevningsfond	0	0	0
Sum egenkapital	283.259	268.015	284.259
Overfinansiert pensjonsforpliktelse	0	0	0
Immaterielle eiendeler	0	0	0
Avsatt gaver	0	0	-1.000
Fradrag for forsvarlig verdsettelse	-338	0	-329
Fradrag i ren kjernekapital	-46.723	-40.695	-43.536
Ren kjernekapital	236.198	227.320	239.394
Fondsobligasjoner	0	0	0
Fradrag i kjernekapital	0	0	0
Sum kjernekapital	236.198	227.320	239.394
Ansvarlig lånekapital	20.000	20.000	20.000
Fradrag i tilleggskapital	0	0	0
Sum tilleggskapital	20.000	20.000	20.000
	0	0	
Netto ansvarlig kapital	256.198	247.320	259.394
	30.06.2022	30.06.2021	31.12.2021
Eksponeringskategori (vektet verdi)			
Stater	0	0	0
Lokal regional myndighet	5.039	3.661	5.077
Offentlig eide foretak	0	0	0
Institusjoner	15.572	19.593	13.265
Foretak	76.391	75.735	73.912
Massemarked	0	0	0
Pantsikkerhet eiendom	806.529	756.666	781.003
Forfalte engasjementer	26.717	24.648	22.562
Høyrisiko engasjementer	48.350	48.521	46.720
Obligasjoner med fortrinnsrett	13.781	13.014	14.009
Fordring på institusjoner og foretak med kortsiktig rating	6.398	11.999	8.002
Andeler verdipapirfond	6.384	8.728	10.159
Egenkapitalposisjoner	28.288	26.767	28.289
Øvrige engasjementer	50.273	55.369	45.539
CVA-tillegg	0	0	0
Sum beregningsgrunnlag for kredittrisiko	1.083.722	1.044.702	1.048.536
Beregningsgrunnlag fra operasjonell risiko	94.674	90.619	94.674
Beregningsgrunnlag	1.178.396	1.135.322	1.143.210
Kapitaldekning i %	21,74 %	21,78 %	22,69 %
Kjernekapitaldekning	20,04 %	20,02 %	20,94 %
Ren kjernekapitaldekning i %	20,04 %	20,02 %	20,94 %
Uvektet kjernekapital i %	10,05 %	10,47 %	10,43 %

