




Evje & Hornnes
SPAREBANK



Delårsrapport – 2. kvartal 2021

Vedtatt i styremøte 12. august 2021

Regnskapsprinsipper

Fra 2020 av har Evje og Hornnes Sparebank benyttet IFRS 9 som regnskapsstandard.

Delårsregnskapet er ikke revidert. Det henvises til note 1 nedenfor for øvrige detaljer.

Forvaltningskapital

Pr. Q2 21 er forvaltningskapitalen på 2.197,4 mill. kroner. Dette er en reduksjon på 2,1 mill. kroner, eller 0,1 % i forhold til samme tidspunkt i fjor.

Utlån

Brutto utlån er pr. Q2 21 på 1.753 mill. kroner, som er en økning på 35,4 mill. kroner, eller 2,1 % i forhold til samme tidspunkt i fjor. Det har vært en økning på 84,4 mill. kroner eller 5,1 % i forhold til 01.01.21.

Utlånene fra egen bok fordeler seg på personmarked og bedriftsmarked med hhv 79,3% og 20,7%.

Banken har ved utgangen av 1. kvartal formidlet utlån gjennom Eika Boligkreditt på 663,6 mill. kroner, en økning på 77,9 mill. siste 12 mnd. Økningen siden nyttår er på 26,9 mill. Overføringsgrad til EBK utgjør 32,3 % av samlede lån til personmarkedet.

Innskudd

Innskudd fra kunder er pr. Q2 21 på 1.594 mill. kroner, som er en økning på 69,2 mill. kroner, eller 4,5% i forhold til samme tidspunkt i fjor. Innskuddene fra kunder dekker ca. 91 % av brutto utlån (66 % inkl. Eika Boligkreditt). Til samme tid i fjor var tilsvarende forholdstall ca. 89 % (66 % inkl. Eika Boligkreditt). Det har vært en økning i innskudd på 88,9 mill. kroner eller 5,9 % siden 01.01.21.

Resultat av ordinær drift

Resultat av ordinær drift før skatt viser et overskudd på 10,7 mill. kroner, mot et overskudd på 6,6 mill. kroner til samme tid i fjor. Resultatet etter skatt viser et overskudd på 8,8 mill. kroner, og til samme tid i fjor 5,5 mill. kroner.

Over utvidet resultat kommer til fradrag 2,8 mill. kroner knyttet til verdireduksjon på egenkapitalinstrumenter. (Q2 2020 2,9 mill. kroner)

Egenkapitalavkastningen etter skatt er pr Q2 annualisert til 4,4%.

Rentenetto

Netto rente- og kredittprovisjonsinntekter er på 16,1 mill. kroner, som er 1,5 mill. kroner lavere enn til samme tid i fjor. Rentenettoen utgjør 1,49 % av gjennomsnittlig forvaltningskapital, mot 1,64 % på samme tidspunkt i fjor.

Andre driftsinntekter

Andre driftsinntekter er på 9,1 mill. kroner, som er en økning på 1,5 mill. kroner i forhold til samme tidspunkt i fjor.

Andre driftskostnader

Andre driftskostnader utgjorde 15,3 mill. kroner mot 15 mill. kroner i samme periode i fjor (for begge år 1,4% av gjennomsnittlig forvaltningskapital). Lønn og sosiale kostnader herav utgjør hhv 7,2 og 7,6 mill. kroner.

Tap og mislighold på utlån og garantier

Netto tap på utlån og garantier utgjør en inntektsføring (tilbakeføring av tap) på 0,9 mill. kroner. Til samme tid i fjor var det kostnadsført 3,6 mill. kroner.

Bankens tapsnedskrivninger for kunder i både trinn 1, 2 og 3 er løpende basert på endrede scenarioer og forutsetninger i forhold til en normalsituasjon, herunder konkrete skjønnsvurderinger. Banken har konkret vurdert om utlånene til kundene har indikasjon på økt kredittrisiko eller om utlånene er blitt kredittforringet med utgangspunkt i at det vil være bransjer og kundesegmenter som må forventes å rammes ekstra hardt under pandemien. Vurderingene er gjennomført på både individuelt nivå (større engasjementer og utsatte engasjementer) og gruppenivå.

Banken har søkelys på engasjementer som går i mislighold, og som det fremgår av note 2 er netto mislighold på et lavt nivå.

Kapitaldekning

Bankens kapitaldekning har god margin til myndighetenes krav. Det vises til detaljer i note 8.

Likviditet og kredittrisiko

Likviditeten er god, og banken har en innskuddsdekning på ca. 91 %. Styret har stor oppmerksomhet på myndighetenes likviditetskrav. Ved kvartalsskiftet var bankens LCR på 237,38 og NSFR på 142,40.

Generell informasjon og vesentlige hendelser for bankens og samfunnets utvikling

Så langt og etter 15 måneder med pandemi, synes bankens kunder ikke å være vesentlig rammet av pandemien. Dog er usikkerhet rundt fremtidige konsekvenser av koronaepidemien fremdeles til stede både for kundene og banken, men fremgangen i vaksinerings bidrar til optimisme.

Veksten i utlånsporteføljen er god. Rentenettoen er svekket som følge av så vel prispress som fortsatt nullrente fra Norges Bank. Bankens medarbeidere har fokus på god kundebehandling og oppfølging av kundene.

Etter forholdene er styret tilfreds med det fremlagte delårsresultatet, og har tro på en tilfredsstillende drift for 2021.

Hendelser etter balansedagen

Styret er ikke kjent med hendelser etter utløpet av perioden som medfører justeringer av, eller tilleggsopplysninger til regnskapet eller i noter til regnskapet.

Regnskapet er utarbeidet i samsvar med gjeldende regnskapsstandarder og opplysningene vurderes å gi et rettvise bilde av bankens finansielle stilling og resultat.

Evje den 30.06.2021/ 12.08.2021

Kjell Fauske (sign)
Styreleder

Grethe Ueland Hunshamar (sign)
Nestleder

Siv Therese Kile Lie (sign)
Styremedlem

Dag Yngve Aasen (sign)
Styremedlem

Else Norunn Greibesland (sign)
Styremedlem (ansattes repr.)

Knut Kjetil Møen (sign)
Adm. banksjef

RESULTAT OG BALANSE

Resultat		2. kvartal isolert		2. kvartal	2. kvartal	Året
<i>Ordinært resultat - Tall i tusen kroner</i>		2021	2020	30.6.21	30.6.20	31.12.20
	Note					
Renteinntekter fra eiendeler vurdert til amortisert kost		11.986	13.444	23.630	31.516	55.909
Renteinntekter fra øvrige eiendeler		454	706	926	1.695	2.524
Rentekostnader og lignende kostnader		4.251	7.062	8.505	15.614	24.497
Netto rente- og kredittprovisjonsinntekter		8.188	7.089	16.051	17.597	33.936
Provisjonsinntekter og inntekter fra banktjenester		3.357	2.401	6.718	5.252	12.201
Provisjonskostnader og kostnader ved banktjenester		507	439	969	1.032	2.072
Utbytte og andre inntekter av egenkapitalinstrumenter		3.012	3.265	3.097	3.265	3.821
Netto verdiendring og gevinst/tap på valuta og finansielle instrumenter	Note 6	-59	1.409	244	112	461
Andre driftsinntekter		0	0	0	0	0
Netto andre driftsinntekter		5.803	6.636	9.091	7.597	14.411
Lønn og andre personalkostnader		3.552	3.614	7.200	7.611	14.102
Andre driftskostnader		3.662	3.135	7.653	6.894	16.676
Avskrivninger og nedskrivninger på varige og immaterielle eiendeler		210	240	420	480	822
Sum driftskostnader		7.424	6.989	15.273	14.985	31.600
Resultat før tap		6.567	6.736	9.869	10.208	16.747
Kreditttap på utlån, garantier og rentebærende verdipapirer	Note 4	508	2.088	-866	3.600	3.723
Resultat før skatt		6.059	4.648	10.735	6.608	13.024
Skattekostnad		763	455	1.933	1.078	2.481
Resultat av ordinær drift etter skatt		5.296	4.193	8.802	5.530	10.543
<i>Utvidet resultat - Tall i tusen kroner</i>						
Verdiendring egenkapitalinstrument til virkelig verdi over utvidet resultat	Note 6	-3.336	-3.634	-2.840	-2.906	2.470
Sum poster som ikke vil bli klassifisert over resultatet		-3.336	-3.634	-2.840	-2.906	2.470
Totalresultat		1.960	559	5.962	2.624	13.012

Balanse - Eiendeler

<i>Tall i tusen kroner</i>		30.6.21	30.6.20	31.12.20
	Note			
Kontanter og kontantekvivalenter		1.983	2.161	1.753
Utlån til og fordringer på kredittinstitusjoner og fordringer på sentralbanker		132.232	180.821	153.873
Utlån til og fordringer på kunder til virkelig verdi		0	0	0
Utlån til og fordringer på kunder til amortisert kost	Note 2,3,4,5	1.741.767	1.705.055	1.657.098
Rentebærende verdipapirer	Note 6	205.586	168.001	209.264
Aksjer, andeler og andre egenkapitalinstrumenter	Note 6	102.716	127.356	132.938
Varige driftsmidler		10.418	11.101	10.838
Andre eiendeler		2.714	1.843	3.241
Anleggsmidler og avhendingsgrupper holdt for salg		0	3.210	0
Sum eiendeler		2.197.416	2.199.547	2.169.004

Balanse - Gjeld og egenkapital

<i>Tall i tusen kroner</i>		30.6.21	30.6.20	31.12.20
Innlån fra kredittinstitusjoner		95.134	135.237	110.158
Innskudd fra kunder		1.594.015	1.524.818	1.505.138
Gjeld stiftet ved utstedelse av verdipapirer	Note 7	200.154	250.262	250.281
Annen gjeld		11.777	8.662	11.343
Forpliktelse ved skatt		2.173	1.461	3.650
Andre avsetninger		164	458	394
Ansvarlig lånekapital	Note 7	20.022	20.022	20.025
Sum gjeld		1.923.439	1.940.921	1.900.989
Opptjent egenkapital		265.175	253.096	268.015
Periodens resultat etter skatt		8.802	5.530	0
Sum egenkapital		273.977	258.627	268.015
Sum gjeld og egenkapital		2.197.416	2.199.547	2.169.004
Poster utenom balansen				
Garantier og ubenyttede kreditter	Note 4	166.303	159.702	156.321
Lån formidlet gjennom Eika Boligkreditt	Note 6	663.579	585.648	636.711

EGENKAPITALLOPPSTILLING

<i>Tall i tusen kroner</i>	Opptjent egenkapital						Sum egenkapital
	Sparebankens fond	Uttevnings-fond	Gave-fond	Fond for vurderingsforskjeller	Fond for urealiserte gevinster	Annent opptjent egenkapital	
Egenkapital 31.12.2020	247.940		4.000		16.075		268.015
Resultat etter skatt	8.802				-2.840		5.962
Totalresultat 30.06.2021	8.802	0	0	0	-2.840	0	5.962
Andre egenkapitaltransaksjoner							0
Egenkapital 30.06.2021	256.742	0	4.000	0	13.235	0	273.977
Egenkapital 31.12.2019	238.508		4.000				242.508
Overgang til IFRS	-217				13.711		13.495
Egenkapital 01.01.2020	238.291	0	4.000	0	13.711	0	256.003
Resultat etter skatt	5.530				-2.906		2.624
Totalresultat 30.06.2020	5.530	0	0	0	-2.906	0	2.624
Andre egenkapitaltransaksjoner							0
Egenkapital 30.06.2020	243.822	0	4.000	0	10.805	0	258.627

NØKKELTALL

	2. kvartal	2. kvartal	Året
	2021	2020	2020
Nøkkeltall er annualisert der annet ikke er spesifisert			
Resultat			
Kostnader i % av totale inntekter (eskl. VP)	70,06 %	68,69 %	71,71 %
Andre inntekter i % av totale inntekter (eskl. VP)	26,37 %	19,34 %	22,99 %
Innskuddsmargin hittil i år	-0,36 %	-0,30 %	-0,32 %
Utlånsmargin hittil i år	2,43 %	2,46 %	2,47 %
Netto rentemargin hittil i år	1,49 %	1,64 %	1,56 %
Egenkapitalavkastning ¹	4,44 %	2,10 %	5,08 %
¹ Basert på totalresultat, egenkapitalen er justert for hybridkapital			
Balanse			
Andel av utlån til BM av totale utlån på balansen	20,73 %	22,11 %	21,52 %
Andel lån overført til EBK - kun PM	32,32 %	30,45 %	32,71 %
Innskuddsdekning	90,93 %	88,77 %	90,20 %
Innskuddsvekst (12mnd)	4,54 %	6,02 %	1,48 %
Utlånsvekst (12 mnd)	2,06 %	-1,64 %	-6,18 %
Utlånsvekst inkl. EBK (12 mnd)	4,92 %	3,47 %	1,72 %
Gjennomsnittlig forvaltningskapital (GFK)	2.168.728	2.152.549	2.163.062
Gjennomsnittlig forvaltningskapital (GFK) inkl. EBK	2.815.646	2.671.063	2.728.321
Nedskrivninger på utlån og mislighold			
Resultatførte tap i % av gjennomsnittlig brutto utlån	-0,10 %	0,41 %	0,43 %
Tapsavsetninger i % av brutto utlån	0,64 %	0,73 %	0,69 %
Nøkkeltall er annualisert der annet ikke er spesifisert			
Soliditet¹			
Ren kjernekapitaldekning	18,68 %	19,64 %	19,71 %
Kjernekapitaldekning	19,00 %	19,93 %	20,00 %
Kapitaldekning	20,81 %	21,85 %	21,85 %
Uvektet kjernekapitalandel	8,73 %	8,73 %	9,28 %
¹ Inklusiv konsolidering av samarbeidsgrupper			
Likviditet			
LCR	237	508	267
NSFR	142	145	146

NOTE 1 – REGNSKAPSPRINSIPPER OG VIKTIGE ESTIMATER OG SKJØNNSMESSIGE VURDERINGER

Regnskapsprinsipper

Delårsregnskapet omfatter perioden 01.01. - 30.06.2021. Alle tall er angitt i hele tusen kroner om ikke annet er spesifikt angitt. Funksjonell samt presentasjonsvaluta er norske kroner.

Delårsregnskapet er utarbeidet i samsvar med Forskrift om årsregnskap for banker, kredittforetak og finansieringsforetak kapittel 8, herunder IAS 34 Delårsrapportering. Det er i forskriften gitt unntak for kravet om å utarbeide kontantstrømoppstilling, og banken har anvendt dette unntaket. Delårsregnskapet er ellers utarbeidet i henhold til gjeldende IFRS standarder og IFRIC fortolkninger. Kvartalsregnskapet omfatter ikke all informasjon som kreves i et fullstendig årsregnskap og bør leses i sammenheng med årsregnskapet for 2020.

Viktige regnskapsestimater og skjønsmessige vurderinger

Utarbeidelse av regnskap i overensstemmelse med generelt aksepterte regnskapsprinsipper krever at ledelsen i en del tilfeller tar forutsetninger og må anvende estimater og skjønsmessige vurderinger. Estimater og skjønsmessige vurderinger evalueres løpende, og er basert på historiske erfaringer og forutsetninger om fremtidige hendelser som anses sannsynlige på balansetidspunktet. Det er knyttet usikkerhet til de forutsetninger og forventninger som ligger

til grunn for anvendte estimater og skjønsmessige vurderinger. I siste årsregnskapet er det redegjort nærmere for kritiske estimater og vurderinger som gjelder bruk av regnskapsprinsipper.

Bankens regnskapsføring av forventet kredittap

Ved vurdering av forventet kredittap skal bankene ta høyde for de aktuelle forholdene på rapporteringstidspunktet og forventningene til den økonomiske utviklingen. Nedskrivning beregnes på grunnlag av utviklingen i kundenes risikoklassifisering samt tapserfaring for de respektive kundegrupper (PD og LGD). Utover dette tillegges konjunktur- og markedsutvikling (makroforhold) som enda ikke har fått effekt på den nevnte risikoklassifisering ved vurdering av nedskrivningsbehov på kundegrupper totalt. Den statistiske modellen for beregning av «Expected credit losses» (ECL) på engasjementene bygger på flere kritiske forutsetninger, herunder misligholds sannsynlighet, tap ved mislighold, forventet levetid på engasjementene og makroutvikling.

Som følge av covid-19-pandemien er det fortsatt usikkerhet om de økonomiske forholdene og utsiktene. Det medfører at bankens tapsnedskrivninger for kunder i både trinn 1, 2 og 3 må baseres på nye scenarier og forutsetninger. Det er tatt hensyn til om kundene også etter en normalisering, og på lengre sikt, vil være negativt påvirket. Bankene har konkret vurdert om utlånene til kundene har indikasjon på økt kredittisiko eller om utlånene er blitt kredittforringet med utgangspunkt i at det vil være bransjer og kundesegmenter som må forventes å rammes ekstra hardt. Vurderingene er gjennomført på både individuelt nivå (større engasjementer og utsatte engasjementer) og gruppenivå og ved bruk av skjønn.

Banken yter pantelån hvor verdien av sikkerhetsobjektene i form av fast eiendom er et vesentlig kritisk estimat ved beregning av forventede kredittap. Utviklingen i verdien på pantobjektene på kort og lang sikt er forbundet med usikkerhet. Banken har ved beregningen av forventet kredittap vurdert engasjementer som er mest utsatt for verdifall grunnet blant annet pantobjektets beskaffenhet og beliggenhet. Banken har særlig hatt søkelys på vurdering av engasjementer i den del av utlånsmassen som har høyeste gjeldsgrad og/eller er mest utsatt for bortfall av betjeningsevne.

I de tilfeller engasjementet er vurdert for å ha forhøyet kredittisiko, eller ev. er merket «forberance», er engasjementet migrert til steg 2. I tilfeller hvor det er avdekket objektive tegn på verdifall er engasjementet migrert til steg 3. Det er et fåtall av bankens bedriftskunder som har mottatt vesentlige midler fra støtteordninger, og ingen har fått lån over garantiordningen, og tapsberegningen er med dette i begrenset grad påvirket av slike støtteordninger.

Virkelig verdi for finansielle instrumenter

Virkelig verdi på finansielle instrumenter som ikke handles i et aktivt marked, fastsettes ved å bruke ulike verdsettelsesteknikker. I disse vurderingene søker banken i størst mulig grad å basere seg på markedsforholdene på balansedagen. Dersom det ikke er observerbare markedsdata gjøres antagelser om hvordan markedet vil prise instrumentet, for eksempel basert på prising av tilsvarende instrumenter.

I verdsettelsene kreves det utstrakt bruk av skjønn, blant annet ved vurdering av kredittisiko, likviditetsrisiko og volatilitet. En endring i en eller flere av disse faktorene kan påvirke fastsatt verdi for instrumentet. Det er større usikkerhet enn ellers i verdsettingen av egenkapitalinstrumenter i nivå 3.

Andre usikkerhetsfaktorer

Norges Banks reduksjon i styringsrenten i 2020 til laveste noensinne, 0%, har medført, og vil fortsatt kunne medføre, endringer i bankens utlåns- og innskudds-betingelser. Som en videre følge av dette, herunder konkurransesituasjonen, har rentemarginen holdt seg vedvarende lav.

Hendelser etter balansedagen

Det har ikke inntruffet hendelser etter utløpet av perioden som medfører justeringer av, eller tilleggsopplysninger i regnskapet eller noter til regnskapet.

NOTE 2 – KREDITTFORRINGEDE ENGASJEMENTER

Mislighold over 90 dager

	2. kvartal 2021	2. kvartal 2020	Året 2020
Brutto misligholdte engasjement - personmarkedet	555	1.616	303
Brutto misligholdte engasjement - bedriftsmarkedet	262	340	344
Nedskrivninger i steg 3	-620	-1.461	-637
Netto misligholdte engasjementer	197	495	10

Andre kredittforringede

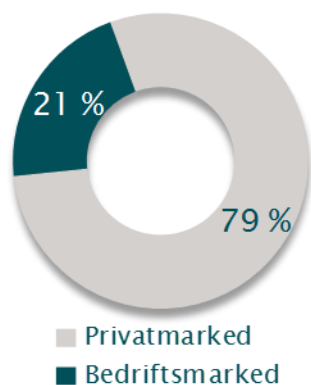
	2. kvartal 2021	2. kvartal 2020	Året 2020
Brutto andre kredittforringede engasjement - personmarkedet	15.625	8.780	10.329
Brutto andre kredittforringede engasjement - bedriftsmarkedet	13.172	21.110	15.977
Nedskrivninger i steg 3	-4.763	-5.030	-4.160
Netto andre kredittforringede engasjement	24.034	24.860	22.146

NOTE 3 - FORDELING UTLÅN KUNDER

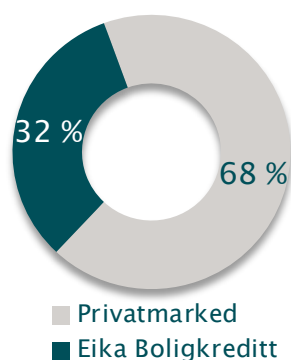
Utlån til kunder fordelt på sektorer og næringer

	2. kvartal 2021	2. kvartal 2020	Året 2020
Landbruk	21.291	30.958	21.795
Industri	11.871	22.666	18.459
Bygg, anlegg	66.461	64.721	64.080
Varehandel	64.225	58.656	57.389
Transport	12.471	16.752	14.567
Eiendomsdrift etc	160.983	165.251	158.904
Annen næring	26.022	20.744	23.921
Sum næring	363.323	379.749	359.114
Personkunder	1.389.686	1.337.878	1.309.537
Brutto utlån	1.753.009	1.717.627	1.668.651
Steg 1 nedskrivninger	-1.947	-1.390	-2.008
Steg 2 nedskrivninger	-3.923	-4.691	-4.748
Steg 3 nedskrivninger	-5.371	-6.491	-4.797
Netto utlån til kunder	1.741.768	1.705.055	1.657.098
Utlån formidlet via Eika Boligkreditt (EBK)	663.579	585.648	636.711
Totale utlån inkl. porteføljen i EBK	2.405.347	2.290.703	2.293.809

Utlånsfordeling



EBK andel kun PM



NOTE 4 – NEDSKRIVINGER, TAP, FINANSIELL RISIKO

Etter IFRS 9 er bankens utlån til kunder, ubenyttede kreditter og garantier gruppert i tre steg basert på misligholds sannsynlighet (PD) på innregnings-tidpunktet sammenlignet med misligholds sannsynlighet på balansedagen. Fordeling mellom steg foretas for det enkelte lån eller engasjement.

Tabellene under spesifiserer endringene i periodens nedskrivninger og brutto balanseførte utlån, garantier og ubenyttede trekkrettigheter for hvert steg, og inkluderer følgende element:

- Overføring mellom steg som skyldes endring i kredittrisiko, fra 12 måneders forventet kredittap i steg 1 til kredittap over forventet levetid i steg 2 og steg 3.
- Økning i nedskrivninger ved utstedelse av nye utlån, ubenyttede kreditter og garantier.
- Reduksjon i nedskrivninger ved fraregning av utlån, ubenyttede kreditter og garantier.
- Økning eller reduksjon i nedskrivninger som skyldes endringer i inputvariabler, beregningsforutsetninger, makroøkonomiske forutsetninger og effekten av diskontering.

30.06.2021	Steg 1	Steg 2	Steg 3	
Nedskrivninger på utlån til kunder - personmarkedet	12 mnd. tap	Livstid tap	Livstid tap	Totalt
Nedskrivninger pr. 01.01.2021	882	735	1.710	3.328
Overføringer mellom steg:				
Overføringer til steg 1	4	-156	0	-152
Overføringer til steg 2	-6	72	0	65
Overføringer til steg 3	-2	-211	462	249
Nedskrivninger på nye utlån utbetalt i året	6	0	62	68
Utlån som er fraregnet i perioden	-13	-153	-15	-180
Konstaterte tap				0
Endret eksponering eller endringer i modell eller risikoparametre	-22	-57	0	-79
Andre justeringer	39	0	2	41
Nedskrivninger personmarkedet pr. 30.06.2021	888	230	2.221	3.340

30.06.2021	Steg 1	Steg 2	Steg 3	
Brutto utlån til kunder - personmarkedet	12 mnd. tap	Livstid tap	Livstid tap	Totalt
Brutto utlån pr. 01.01.2021	1.255.267	43.638	10.632	1.309.537
Overføringer mellom steg:				0
Overføringer til steg 1	15.597	-15.597	0	0
Overføringer til steg 2	-23.497	23.497	0	0
Overføringer til steg 3	-2.143	-6.247	8.390	0
Nye utlån utbetalt	164.879	20	36	164.935
Utlån som er fraregnet i perioden	-79.190	-2.716	-2.880	-84.786
Konstaterte tap				0
Brutto utlån til personmarkedet pr. 30.06.2021	1.330.913	42.595	16.178	1.389.686

30.06.2021	Steg 1	Steg 2	Steg 3	
Nedskrivninger på utlån til kunder - bedriftsmarkedet	12 mnd. tap	Livstid tap	Livstid tap	Totalt
Nedskrivninger pr. 01.01.2021	1.125	4.012	3.087	8.225
Overføringer mellom steg:				
Overføringer til steg 1	116	-430	0	-314
Overføringer til steg 2	-35	137	0	102
Overføringer til steg 3	-4	-6	131	121
Nedskrivninger på nye utlån utbetalt i året	50	7	215	272
Utlån som er fraregnet i perioden	-76	-155	-87	-318
Konstaterte tap				0
Endet eksponering eller endringer i modell eller risikoparametre	-224	-11	-205	-441
Andre justeringer	106	140	8	255
Nedskrivninger bedriftsmarkedet pr. 30.06.2021	1.059	3.693	3.150	7.902

30.06.2021	Steg 1	Steg 2	Steg 3	
Brutto utlån til kunder - bedriftsmarkedet	12 mnd. tap	Livstid tap	Livstid tap	Totalt
Brutto utlån pr. 01.01.2021	298.564	48.163	12.386	359.113
Overføringer mellom steg:				
Overføringer til steg 1	10.473	-10.473	0	0
Overføringer til steg 2	-14.491	14.491	0	0
Overføringer til steg 3	-303	-496	799	0
Nye utlån utbetalt	38.474	3.791	23	42.289
Utlån som er fraregnet i perioden	-28.078	-7.745	-2.256	-38.079
Konstaterte tap				0
Brutto utlån til bedriftsmarkedet pr. 30.06.2021	304.640	47.730	10.952	363.323

30.06.2021	Steg 1	Steg 2	Steg 3	
Nedskrivninger på ubenyttede kreditter og garantier	12 mnd. tap	Livstid tap	Livstid tap	Totalt
Nedskrivninger pr. 01.01.2021	74	317	0	391
Overføringer:				
Overføringer til steg 1	9	-11	0	-1
Overføringer til steg 2	-1	8	0	7
Overføringer til steg 3	-2	0	12	10
Nedskrivninger på nye kreditter og garantier	16	18	0	34
Nedskrivninger på ubenyttede kreditter og garantier som er fraregnet i periode	-28	-30	0	-58
Endret eksponering eller endringer i modell eller risikoparametre	-30	-208	0	-238
Andre justeringer	11	0	0	11
Nedskrivninger pr. 30.06.2021	50	93	12	155

30.06.2021	Steg 1	Steg 2	Steg 3	
Ubenyttede kreditter og garantier	12 mnd. tap	Livstid tap	Livstid tap	Totalt
Brutto balanseførte engasjement pr. 01.01.2021	124.127	28.273	3.935	156.335
Overføringer:				
Overføringer til steg 1	1.733	-1.733	0	0
Overføringer til steg 2	-613	613	-2	-2
Overføringer til steg 3	-200	-2	197	-4
Nye/endrede ubenyttede kreditter og garantier	25.202	0	0	25.202
Engasjement som er fraregnet i perioden	-11.585	-1.997	-1.646	-15.228
Brutto balanseførte engasjement pr. 30.06.2021	138.665	25.154	2.484	166.303

Individuelle nedskrivninger på utlån og garantier	30.06.2021	30.06.2020
Individuelle nedskrivninger ved begynnelsen av perioden	4.797	4.654
Økte individuelle nedskrivninger i perioden		37
Nye individuelle nedskrivninger i perioden		651
Tilbakeføring av individuelle nedskrivninger fra tidligere perioder		-77
Konstaterte tap på lån som tidligere er nedskrevet		0
Individuelle nedskrivninger ved slutten av perioden	5.371	6.491

Resultatførte tap på utlån, kreditter og garantier	30.06.2021	30.06.2020	31.12.2020
Endring i perioden i steg 3 på utlån	574	1.837	143
Endring i perioden i steg 3 på garantier	12	0	0
Endring i perioden i forventet tap steg 1 og 2	-1.185	1.499	2.224
Konstaterte tap i perioden, der det tidligere er		0	0
foretatt nedskrivninger i steg 3	0	0	1.627
Konstaterte tap i perioden, der det ikke er foretatt nedskrivninger i steg 3	0	390	359
Periodens inngang på tidligere perioders nedskrivninger	-267	-126	-630
Tapskostnader i perioden	-866	3.600	3.723

NOTE 5 - SEGMENTINFORMASJON

Resultatoversikt fordelt på segmentene privatmarked (PM) og bedriftsmarked (BM) er et krav kun for de noterte banker. Banken er ikke notert og oversikten er utelatt.

NOTE 6 – VERDIPAPIRER

Virkelig verdimålinger og -opplysninger klassifisert etter nivå

I tabellene under benyttes følgende nivåinndeling:

Nivå 1: Verdsettelse basert på noterte priser i et aktivt marked for identiske eiendeler og forpliktelser

Nivå 2: Verdsettelse som baserer seg på (1) direkte eller indirekte observerbare priser for identiske eiendeler eller forpliktelser i et marked som ikke er aktivt, (2) modeller som benytter priser og variabler som fullt ut er hentet fra observerbare markeder eller transaksjoner og (3) prising i et aktivt marked av en tilsvarende, men ikke identisk eiendel eller forpliktelse

Nivå 3: Vurderinger som baserer seg på faktorer som ikke er observerbare eller eksternt verifiserbare.

Selskapets verdsettelsesmetoder maksimerer bruken av observerbare data der det er tilgjengelig og belager seg minst mulig på selskapets egne estimater.

30.06.2021				Sum
Verdsettshierarki for verdipapirer, til virkelig verdi.	<i>NIVÅ 1</i>	<i>NIVÅ 2</i>	<i>NIVÅ 3</i>	Totalt
Obligasjoner til virkelig verdi over resultatet		205.586		205.586
Aksjer og andeler til virkelig verdi over resultatet		38.858		38.858
Aksjer til virkelig verdi over andre inntekter og kostnader			63.858	63.858
Sum	-	244.444	63.858	308.302

Avstemming av nivå 3	Virkelig verdi over andre kostnader og inntekter	Virkelig verdi over resultatet
Inngående balanse 01.01	59.377	-
Realisert gevinst/tap	-	-
Urealisert gevinst/tap ført mot resultatet	-	-
Urealisert gevinst/tap ført mot utvidet resultat	(2.840)	-
Investering	7.321	-
Salg	-	-
Utgående balanse	63.858	-

30.06.2020				Sum
Verdsettshierarki for verdipapirer, til virkelig verdi.	<i>NIVÅ 1</i>	<i>NIVÅ 2</i>	<i>NIVÅ 3</i>	Totalt
Obligasjoner til virkelig verdi over resultatet		168.001		168.001
Aksjer og andeler til virkelig verdi over resultatet		73.260		73.260
Aksjer til virkelig verdi over andre inntekter og kostnader			54.096	54.096
Sum	-	241.261	54.096	295.357

Avstemming av nivå 3	Virkelig verdi over andre kostnader og inntekter	Virkelig verdi over resultatet
Inngående balanse 01.01	56.284	-
Realisert gevinst/tap	-	-
Urealisert gevinst/tap ført mot resultatet	(2.906)	-
Urealisert gevinst/tap ført mot utvidet resultat	767	-
Investering	(47)	-
Salg	-	-
Utgående balanse	54.097	-

NOTE 7 – VERDIPAPIRGJELD

Lånetype/ISIN	Låneopptak	Siste forfall	Pålydende	30.06.2021	30.06.2020	31.12.2020	vilkår
Sertifikat- og obligasjonslån							
NO0010808942	25.10.2017	25.01.2021	50.000.000	0	50.133	50.112	3 mnd. NIBOR + 0,86 %
NO0010798416	21.06.2017	21.06.2022	50.000.000	50.018	50.018	50.022	3 mnd. NIBOR + 1,06 %
NO0010815293	01.02.2018	01.02.2023	50.000.000	50.107	50.122	50.117	3 mnd. NIBOR + 1,00 %
NO0010875057	12.02.2020	12.02.2025	50.000.000	50.072	50.073	50.089	3 mnd. NIBOR + 0,77 %
NO0010877327	18.03.2020	18.09.2023	50.000.000	50.036	50.039	50.042	3 mnd. NIBOR + 1,80 %
Over/underkurs				-78	-123	-101	
Sum gjeld ved utstedelse av verdipapirer				200.154	250.262	250.281	

Lånetype/ISIN	Låneopptak	Siste forfall	Pålydende	30.06.2021	Bokført verdi 30.06.2020	31.12.2020	Rente- vilkår
Ansvarlig lånekapital							
NO0010818388	13.03.2018	13.03.2028	20.000	20.022	20.022	20.025	3 mnd. NIBOR + 2,15 %
Sum ansvarlig lånekapital				20.022	20.022	20.025	

Endringer i verdipapirgjeld i perioden	Balanse 31.03.2021	Emitert	Forfalt/ innløst	Øvrige endringer	Balanse 30.06.2021
Obligasjonsgjeld	200.177	0	0	-24	200.153
Sum gjeld stiftet ved utstedelse av verdipapirer	200.177	0	0	-24	200.153
Ansvarlige lån	20.024	0	0	-2	20.022
Sum ansvarlig lån og fondsobligasjoner	20.024	0	0	-2	20.022

NOTE 8 – KAPITALDEKNING

Kapitaldekning	2. kvartal 30.06.2021	2. kvartal 30.06.2020	Året 31.12.2020
Egenkapitalbevis	0	0	0
Overkursfond			
Sparebankens fond	247.940	238.291	247.940
Gavefond	4.000	4.000	4.000
Utevningsfond	0	0	0
Fond for urealiserte gevinster	16.075	13.711	16.075
Sum egenkapital	268.015	256.003	268.015
Overfinansiert pensjonsforpliktelse	0	0	0
Immaterielle eiendeler	0	0	0
Fradrag i ren kjernekapital	-40.695	-32.867	-38.101
Ren kjernekapital	227.320	223.136	229.914
Fondsobligasjoner	0	0	0
Fradrag i kjernekapital	0	0	0
Sum kjernekapital	227.320	223.136	229.914
Ansvarlig lånekapital	20.000	20.000	20.000
Fradrag i tilleggskapital	0	0	0
Sum tilleggskapital	20.000	20.000	20.000
	0	0	
Netto ansvarlig kapital	247.320	243.136	249.914
	30.06.2021	30.06.2020	31.12.2020
Eksponeringskategori (vektet verdi)			
Stater	0	0	0
Lokal regional myndighet	3.661	1.659	7.668
Offentlig eide foretak	0	0	0
Institusjoner	19.593	19.816	19.634
Foretak	75.735	106.898	81.137
Massemarked	0	0	0
Pantsikkerhet eiendom	756.666	731.430	722.908
Forfalte engasjementer	24.648	1.281	10
Høyrisiko engasjementer	48.521	0	59.117
Obligasjoner med fortrinnsrett	13.014	10.164	11.379
Fordring på institusjoner og foretak med kortsiktig rating	11.999	21.508	16.131
Andeler verdipapirfond	8.728	15.981	16.399
Egenkapitalposisjoner	26.767	25.571	26.663
Øvrige engasjementer	55.369	51.246	50.267
CVA-tillegg	0	0	0
Sum beregningsgrunnlag for kredittrisiko	1.044.702	985.553	1.011.313
Beregningsgrunnlag fra operasjonell risiko	90.619	88.593	90.619
Beregningsgrunnlag	1.135.322	1.074.146	1.101.932
Kapitaldekning i %	21,78 %	22,64 %	22,68 %
Kjernekapitaldekning	20,02 %	20,77 %	20,86 %
Ren kjernekapitaldekning i %	20,02 %	20,77 %	20,86 %
Uvektet kjernekapitalandel i %	10,17 %	9,93 %	10,44 %
Konsolidering av samarbeidende grupper			

Fra 01.01.2018 skal alle banker rapportere kapitaldekning konsolidert med eierandel i samarbeidsgrupper. Banken har en eierandel på 0,54 % i Eika Gruppen AS og på 0,71 % i Eika Boligkreditt AS.

	30.06.2021	30.06.2020	31.12.2020
Ren kjernekapital	266.827	254.765	264.787
Kjernekapital	271.471	258.610	268.632
Ansvarlig kapital	297.319	283.453	293.477
Beregningsgrunnlag	1.428.672	1.297.285	1.343.341
Kapitaldekning i %	20,81 %	21,85 %	21,85 %
Kjernekapitaldekning	19,00 %	19,93 %	20,00 %
Ren kjernekapitaldekning i %	18,68 %	19,64 %	19,71 %
Uvektet kjernekapitalandel i %	8,73 %	8,73 %	9,28 %